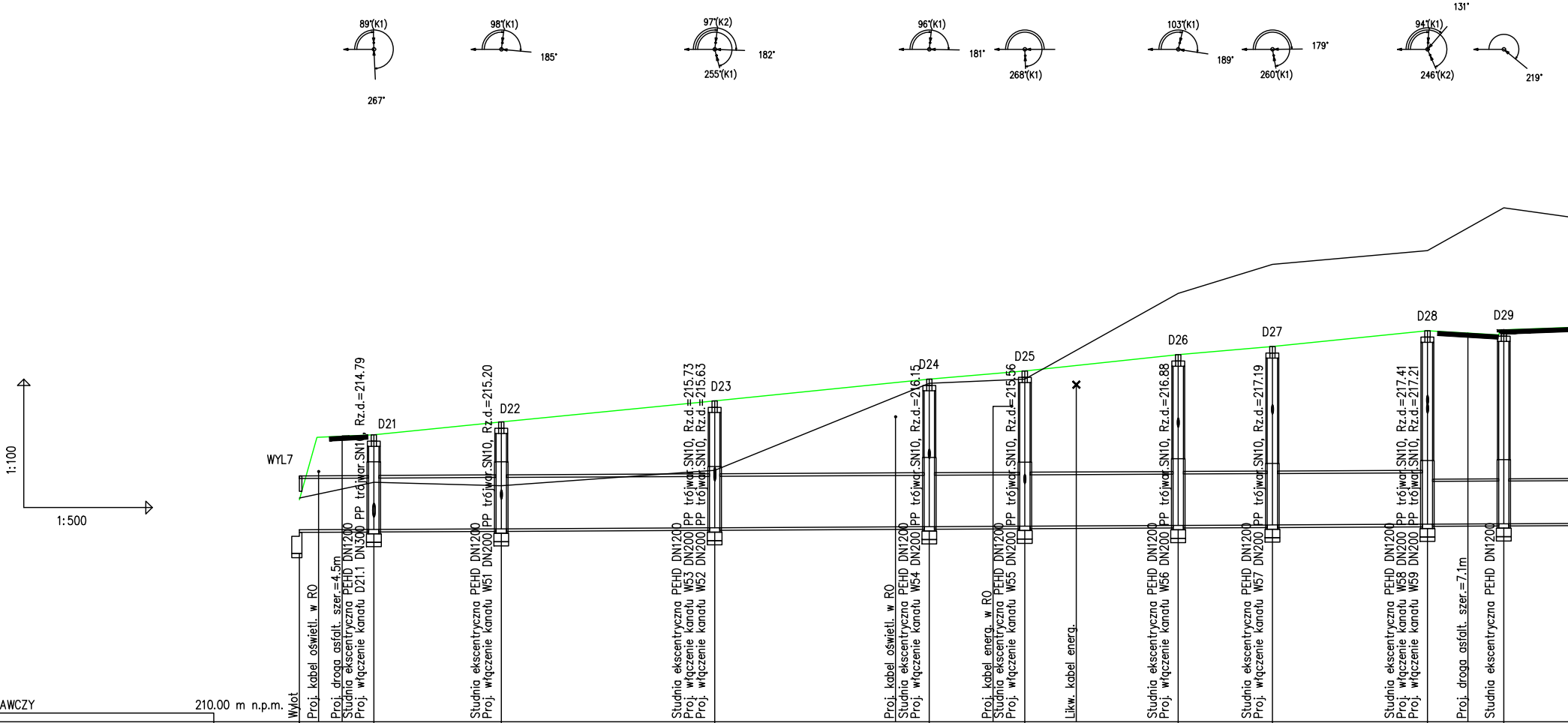
89°(K1)
267°
98°(K1)
185°
97°(K2)
182°
255°(K1)
96°(K1)
181°
268°(K1)
103°(K1)
189°
179°
260°(K1)
131°
94°(K1)
246°(K2)
219°
1:100
1:500
WYL7
D21
D22
D23
D24
D25
D26
D27
D28
D29
POZIOM PORÓWNAWCZY
210.00 m n.p.m.
Wylot
Proj. kabel oświetl. w RO
Proj. droga asfalt. szer.=4.5m
Studnia ekscentryczna PEHD DN1200
Proj. włączenie kanału D21.1 DN300 PP trójwar.SN10, Rz.d.=214.79
Studnia ekscentryczna PEHD DN1200
Proj. włączenie kanału W51 DN200 PP trójwar.SN10, Rz.d.=215.20
Studnia ekscentryczna PEHD DN1200
Proj. włączenie kanału W53 DN200 PP trójwar.SN10, Rz.d.=215.73
Proj. włączenie kanału W52 DN200 PP trójwar.SN10, Rz.d.=215.63
Proj. kabel oświetl. w RO
Studnia ekscentryczna PEHD DN1200
Proj. włączenie kanału W54 DN200 PP trójwar.SN10, Rz.d.=216.15
Proj. kabel energ. w RO
Studnia ekscentryczna PEHD DN1200
Proj. włączenie kanału W55 DN200 PP trójwar.SN10, Rz.d.=215.56
Likw. kabel energ.
Studnia ekscentryczna PEHD DN1200
Proj. włączenie kanału W56 DN200 PP trójwar.SN10, Rz.d.=216.88
Studnia ekscentryczna PEHD DN1200
Proj. włączenie kanału W57 DN200 PP trójwar.SN10, Rz.d.=217.19
Studnia ekscentryczna PEHD DN1200
Proj. włączenie kanału W58 DN200 PP trójwar.SN10, Rz.d.=217.41
Proj. włączenie kanału W59 DN200 PP trójwar.SN10, Rz.d.=217.21
Proj. droga asfalt. szer.=7.1m
Studnia ekscentryczna PEHD DN1200

RZĘDNA TERENU PROJ.	215.18	216.70	217.00	217.49	218.00	218.19	218.57	218.76	219.13	219.15
RZĘDNA TERENU ISTN.	215.22	215.59	215.51	215.87	217.90	218.00	220.00	220.68	221.00	222.00
RZĘDNA DNA KANAŁU	214.48	214.49	214.50	214.53	214.55	214.56	214.58	214.59	214.61	214.62
ZAGŁĘBIENIE DNA KANAŁU	0.70	2.21	2.50	2.96	3.45	3.63	3.99	4.17	4.52	4.53
SPADKI, DŁUGOŚCI	0.1%									
ŚREDNICA, MATERIAŁ	DN1200 PEHD SN10 L=131.5m									
ODLEGŁOŚCI	0.0	8.5	23.5	48.5	73.5	84.5	102.5	113.5	131.5	140.5
		8.5	15.0	25.0	25.0	11.0	18.0	11.0	18.0	9.0
HEKTOMETRY	WYL7	D21	D22	D23	D24	D25	D26	D27	D28	D29

0

1

P.S.I./EPI-Graf, Generator rysunkowy Profil Koordynator 8.0

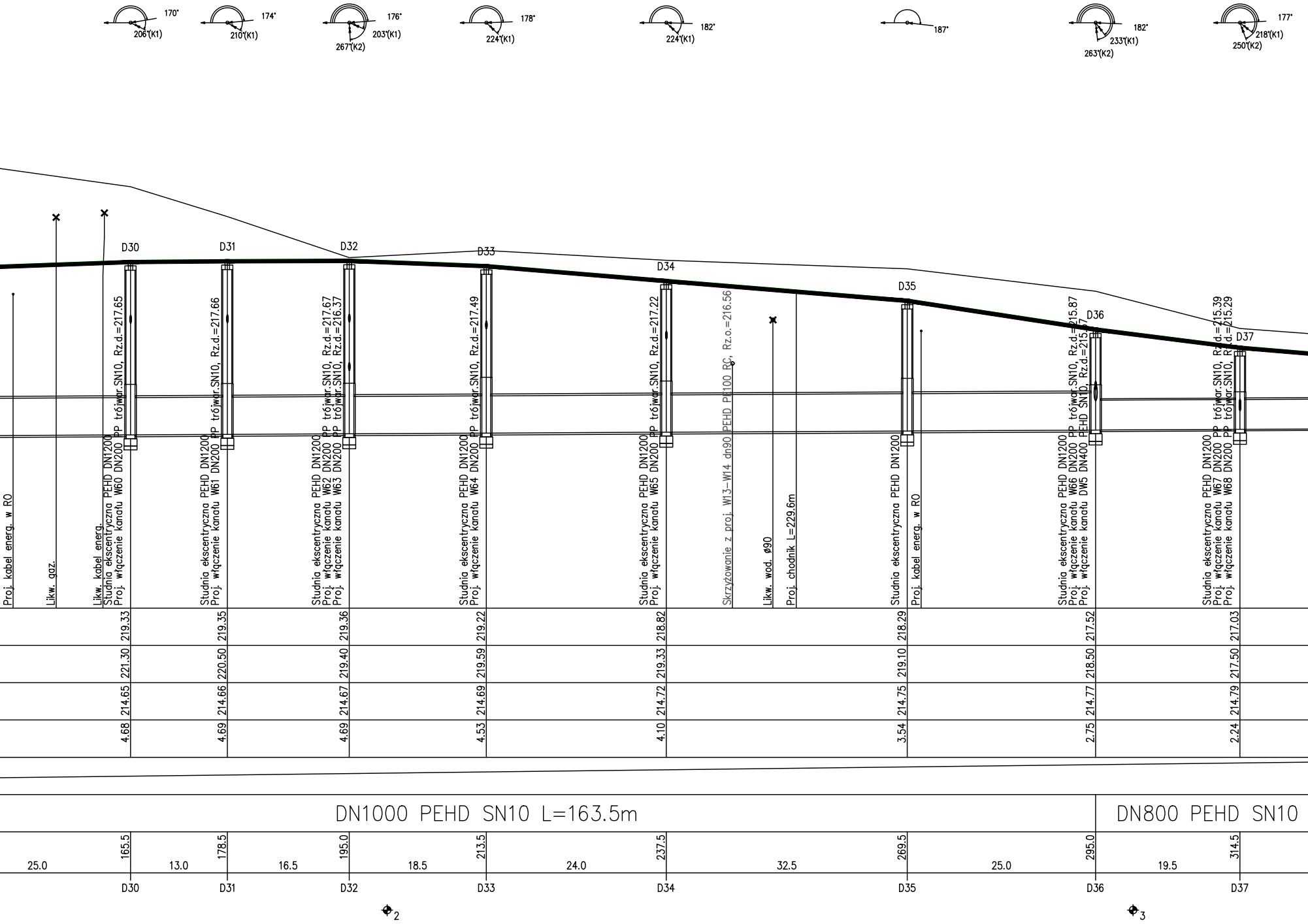
170°
206°(K1)
174°
210°(K1)
176°
203°(K1)
267°(K2)
178°
224°(K1)
182°
224°(K1)
187°
182°
233°(K1)
263°(K2)
177°
218°(K1)
250°(K2)
D30
D31
D32
D33
D34
D35
D36
D37
Proj. kabel energ. w RO
Likw. gaz.
Likw. kabel energ.
Studnia ekscentryczna PEHD DN1200
Proj. włączenie kanału W60 DN200 PP trójwar.SN10, Rz.d.=217.65
Studnia ekscentryczna PEHD DN1200
Proj. włączenie kanału W61 DN200 PP trójwar.SN10, Rz.d.=217.66
Studnia ekscentryczna PEHD DN1200
Proj. włączenie kanału W62 DN200 PP trójwar.SN10, Rz.d.=217.67
Proj. włączenie kanału W63 DN200 PP trójwar.SN10, Rz.d.=216.37
Studnia ekscentryczna PEHD DN1200
Proj. włączenie kanału W64 DN200 PP trójwar.SN10, Rz.d.=217.49
Studnia ekscentryczna PEHD DN1200
Proj. włączenie kanału W65 DN200 PP trójwar.SN10, Rz.d.=217.22
Skrzyżowanie z proj. W13–W14 dn90 PEHD PE100 RC, Rz.o.=216.56
Likw. wod. Ø90
Proj. chodnik L=229.6m
Studnia ekscentryczna PEHD DN1200
Proj. kabel energ. w RO
Studnia ekscentryczna PEHD DN1200
Proj. włączenie kanału W66 DN200 PP trójwar.SN10, Rz.d.=215.87
Proj. włączenie kanału DW5 DN400 PEHD SN10, Rz.d.=215.[illegible]7
Studnia ekscentryczna PEHD DN1200
Proj. włączenie kanału W67 DN200 PP trójwar.SN10, Rz.d.=215.39
Proj. włączenie kanału W68 DN200 PP trójwar.SN10, Rz.d.=215.29
219.33
219.35
219.36
219.22
218.82
218.29
217.52
217.03
221.30
220.50
219.40
219.59
219.33
219.10
218.50
217.50
214.65
214.66
214.67
214.69
214.72
214.75
214.77
214.79
4.68
4.69
4.69
4.53
4.10
3.54
2.75
2.24
DN1000 PEHD SN10 L=163.5m
DN800 PEHD SN10
165.5
178.5
195.0
213.5
237.5
269.5
295.0
314.5
25.0
13.0
16.5
18.5
24.0
32.5
25.0
19.5
D30
D31
D32
D33
D34
D35
D36
D37
2
3

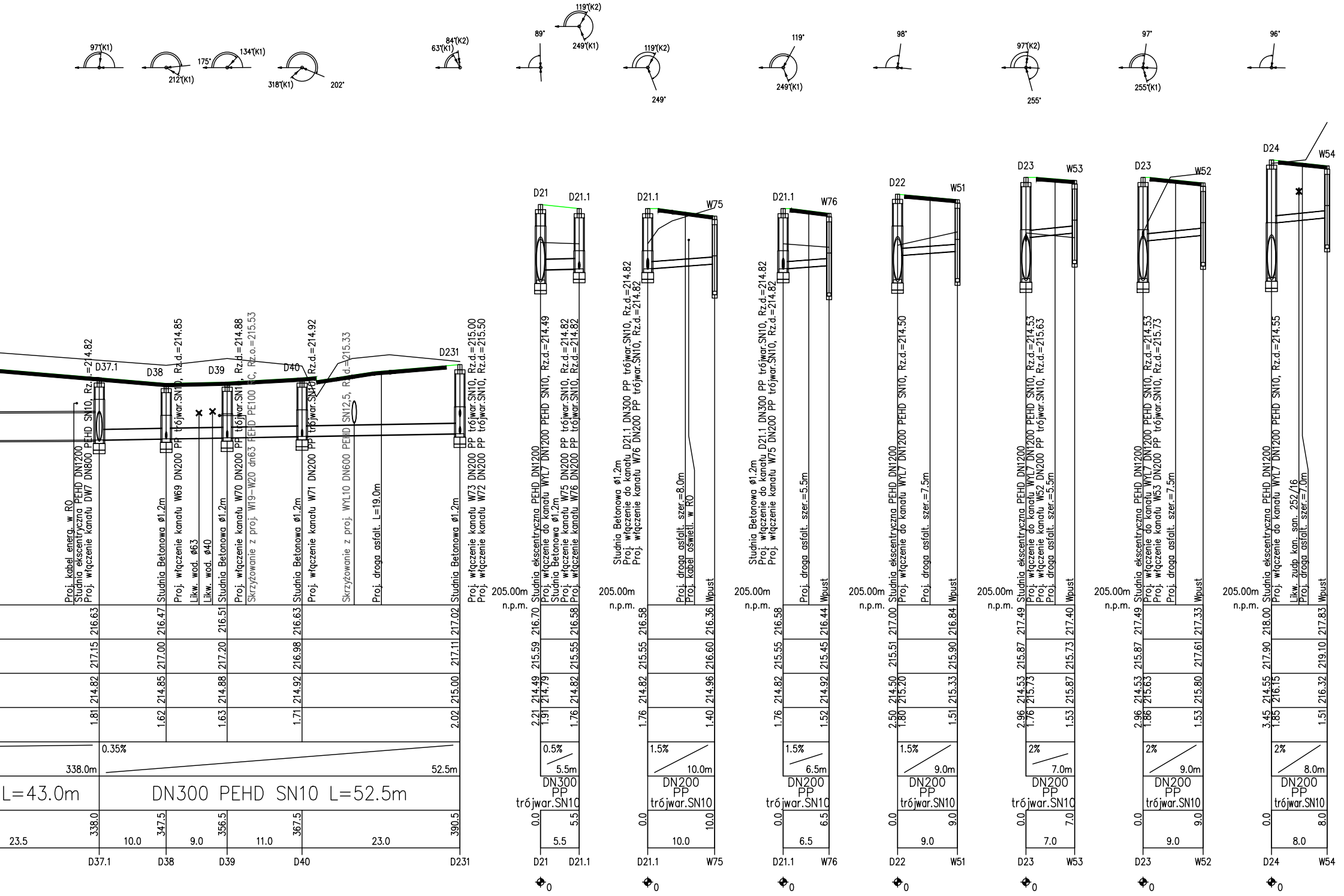

97°(K1)
212°(K1)
175°
134°(K1)
318°(K1)
202°
84°(K2)
63°(K1)
89°
119°(K2)
249°(K1)
119°(K2)
249°
119°
249°(K1)
98°
97°(K2)
255°
97°
255°(K1)
96°
D37.1
D38
D39
D40
D231
D21
D21.1
W75
W76
D22
W51
D23
W53
W52
D24
W54
Proj. kabel energ. w RO
Studnia ekscentryczna PEHD DN1200
Proj. włączenie kanału DW7 DN800 PEHD SN10, Rz.d.=214.82
Studnia Betonowa ø1.2m
Proj. włączenie kanału W69 DN200 PP trójwar.SN10, Rz.d.=214.85
Likw. wod. ø63
Likw. wod. ø40
Studnia Betonowa ø1.2m
Proj. włączenie kanału W70 DN200 PP trójwar.SN10, Rz.d.=214.88
Skrzyżowanie z proj. W19-W20 dn63 PEHD PE100 RC, Rz.o.=215.53
Studnia Betonowa ø1.2m
Proj. włączenie kanału W71 DN200 PP trójwar.SN10, Rz.d.=214.92
Skrzyżowanie z proj. WYL10 DN600 PEHD SN12,5, Rz.d.=215.33
Proj. droga asfalt. L=19.0m
Studnia Betonowa ø1.2m
Proj. włączenie kanału W73 DN200 PP trójwar.SN10, Rz.d.=215.00
Proj. włączenie kanału W72 DN200 PP trójwar.SN10, Rz.d.=215.50
205.00m n.p.m.
Studnia ekscentryczna PEHD DN1200
Proj. włączenie do kanału WYL7 DN1200 PEHD SN10, Rz.d.=214.49
Studnia Betonowa ø1.2m
Proj. włączenie kanału W75 DN200 PP trójwar.SN10, Rz.d.=214.82
Proj. włączenie kanału W76 DN200 PP trójwar.SN10, Rz.d.=214.82
Studnia Betonowa ø1.2m
Proj. włączenie do kanału D21.1 DN300 PP trójwar.SN10, Rz.d.=214.82
Proj. włączenie kanału W76 DN200 PP trójwar.SN10, Rz.d.=214.82
Proj. droga asfalt. szer.=8.0m
Proj. kabel oświetl. w RO
Wpust
Studnia Betonowa ø1.2m
Proj. włączenie do kanału D21.1 DN300 PP trójwar.SN10, Rz.d.=214.82
Proj. włączenie kanału W75 DN200 PP trójwar.SN10, Rz.d.=214.82
Proj. droga asfalt. szer.=5.5m
Wpust
Studnia ekscentryczna PEHD DN1200
Proj. włączenie do kanału WYL7 DN1200 PEHD SN10, Rz.d.=214.50
Proj. droga asfalt. szer.=7.5m
Wpust
Studnia ekscentryczna PEHD DN1200
Proj. włączenie do kanału WYL7 DN1200 PEHD SN10, Rz.d.=214.53
Proj. włączenie kanału W52 DN200 PP trójwar.SN10, Rz.d.=215.63
Proj. droga asfalt. szer.=5.5m
Wpust
Studnia ekscentryczna PEHD DN1200
Proj. włączenie do kanału WYL7 DN1200 PEHD SN10, Rz.d.=214.53
Proj. włączenie kanału W53 DN200 PP trójwar.SN10, Rz.d.=215.73
Proj. droga asfalt. szer.=7.5m
Wpust
Studnia ekscentryczna PEHD DN1200
Proj. włączenie do kanału WYL7 DN1200 PEHD SN10, Rz.d.=214.55
Likw. zudp kan. san. 252/16
Proj. droga asfalt. szer.=7.0m
Wpust
216.63 217.15 214.82 1.81
216.47 217.00 214.85 1.62
216.51 217.20 214.88 1.63
216.63 216.98 214.92 1.71
217.02 217.11 215.00 2.02
0.35%
338.0m
52.5m
L=43.0m
DN300 PEHD SN10 L=52.5m
338.0 347.5 356.5 367.5 390.5
23.5 10.0 9.0 11.0 23.0
216.70 215.59 214.49 214.79 2.21 1.91
216.58 215.55 214.82 1.76
0.5% 5.5m DN300 PP trójwar.SN10 0.0 5.5 5.5
216.58 215.55 214.82 1.76
216.36 216.60 214.96 1.40
1.5% 10.0m DN200 PP trójwar.SN10 0.0 10.0 10.0
216.58 215.55 214.82 1.76
216.44 215.45 214.92 1.52
1.5% 6.5m DN200 PP trójwar.SN10 0.0 6.5 6.5
217.00 215.51 214.50 215.20 2.50 1.80
216.84 215.90 215.33 1.51
1.5% 9.0m DN200 PP trójwar.SN10 0.0 9.0 9.0
217.49 215.87 214.53 215.73 2.96 1.76
217.40 215.73 215.87 1.53
2% 7.0m DN200 PP trójwar.SN10 0.0 7.0 7.0
217.49 215.87 214.53 215.63 2.96 1.86
217.33 217.61 215.80 1.53
2% 9.0m DN200 PP trójwar.SN10 0.0 9.0 9.0
218.00 217.90 214.55 216.15 3.45 1.85
217.83 219.10 216.32 1.51
2% 8.0m DN200 PP trójwar.SN10 0.0 8.0 8.0
D37.1 D38 D39 D40 D231
D21 D21.1
D21.1 W75
D21.1 W76
D22 W51
D23 W53
D23 W52
D24 W54

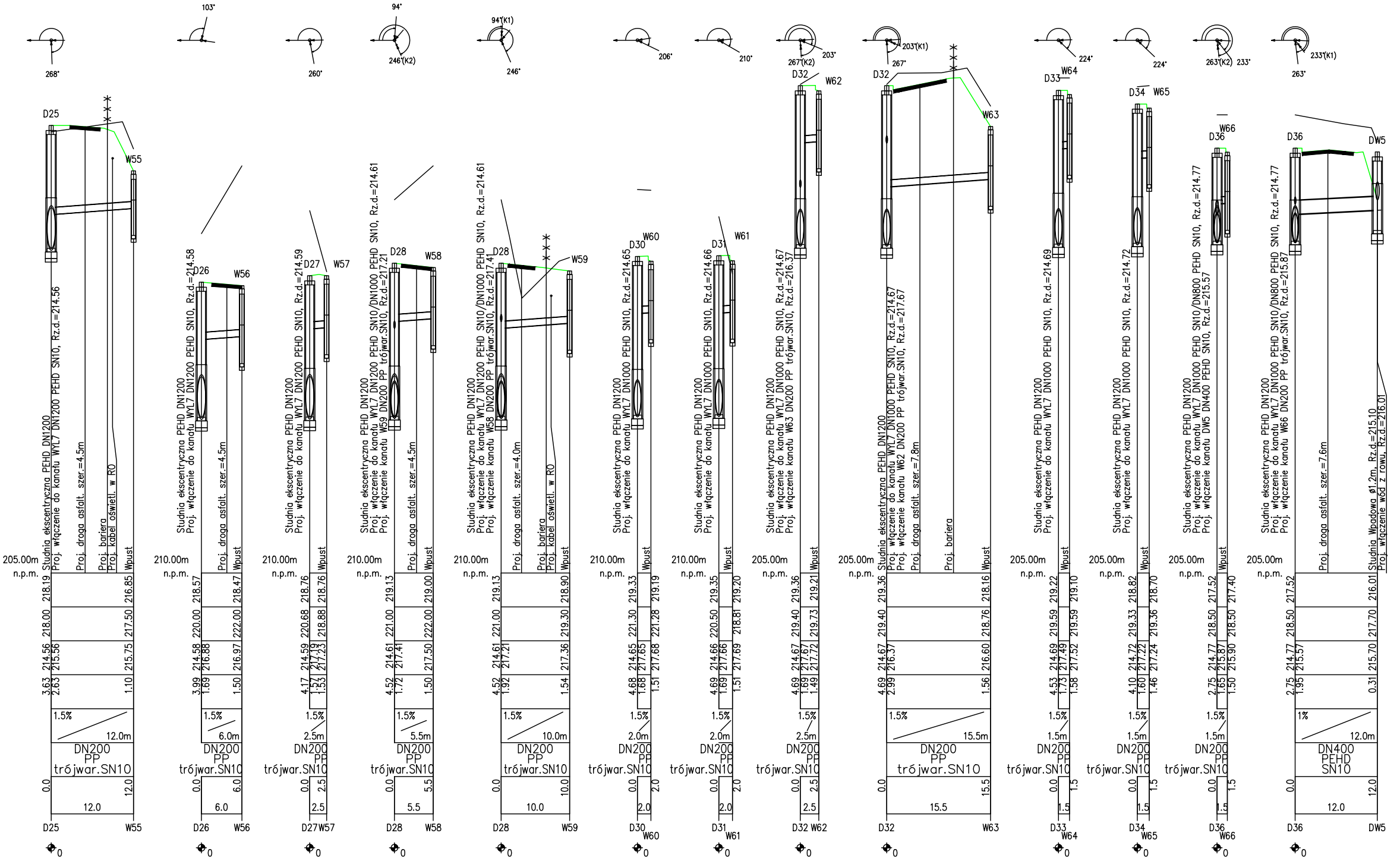
268°
D25
W55
Studnia ekscentryczna PEHD DN1200
Proj. włączenie do kanału WYL7 DN1200 PEHD SN10, Rz.d.=214.56
Proj. droga asfalt. szer.=4.5m
Proj. bariera
Proj. kabel oświetl. w RO
Wpust
205.00m n.p.m.
218.19 216.85
218.00 217.50
214.56 215.56 215.75
3.63 2.63 1.10
1.5% 12.0m
DN200 PP trójwar.SN10
0.0 12.0
12.0
D25 W55
0
103°
D26
W56
Studnia ekscentryczna PEHD DN1200
Proj. włączenie do kanału WYL7 DN1200 PEHD SN10, Rz.d.=214.58
Proj. droga asfalt. szer.=4.5m
Wpust
210.00m n.p.m.
218.57 218.47
220.00 222.00
214.58 216.88 216.97
3.99 1.69 1.50
1.5% 6.0m
DN200 PP trójwar.SN10
0.0 6.0
6.0
D26 W56
0
260°
D27
W57
Studnia ekscentryczna PEHD DN1200
Proj. włączenie do kanału WYL7 DN1200 PEHD SN10, Rz.d.=214.59
Wpust
210.00m n.p.m.
218.76 218.76
220.68 218.88
214.59 217.19 217.23
4.17 1.57 1.53
1.5% 2.5m
DN200 PP trójwar.SN10
0.0 2.5
2.5
D27 W57
0
94°
246°(K2)
D28
W58
Studnia ekscentryczna PEHD DN1200
Proj. włączenie do kanału WYL7 DN1200 PEHD SN10/DN1000 PEHD SN10, Rz.d.=214.61
Proj. włączenie kanału W59 DN200 PP trójwar.SN10, Rz.d.=217.21
Proj. droga asfalt. szer.=4.5m
Wpust
210.00m n.p.m.
219.13 219.00
221.00 222.00
214.61 217.41 217.50
4.52 1.72 1.50
1.5% 5.5m
DN200 PP trójwar.SN10
0.0 5.5
5.5
D28 W58
0
94°(K1)
246°
D28
W59
Studnia ekscentryczna PEHD DN1200
Proj. włączenie do kanału WYL7 DN1200 PEHD SN10/DN1000 PEHD SN10, Rz.d.=214.61
Proj. włączenie kanału W58 DN200 PP trójwar.SN10, Rz.d.=217.41
Proj. droga asfalt. szer.=4.0m
Proj. bariera
Proj. kabel oświetl. w RO
Wpust
210.00m n.p.m.
219.13 218.90
221.00 219.30
214.61 217.21 217.36
4.52 1.92 1.54
1.5% 10.0m
DN200 PP trójwar.SN10
0.0 10.0
10.0
D28 W59
0
206°
D30
W60
Studnia ekscentryczna PEHD DN1200
Proj. włączenie do kanału WYL7 DN1000 PEHD SN10, Rz.d.=214.65
Wpust
210.00m n.p.m.
219.33 219.19
221.30 221.28
214.65 217.65 217.68
4.68 1.68 1.51
1.5% 2.0m
DN200 PP trójwar.SN10
0.0 2.0
2.0
D30 W60
0
210°
D31
W61
Studnia ekscentryczna PEHD DN1200
Proj. włączenie do kanału WYL7 DN1000 PEHD SN10, Rz.d.=214.66
Wpust
210.00m n.p.m.
219.35 219.20
220.50 218.81
214.66 217.66 217.69
4.69 1.69 1.51
1.5% 2.0m
DN200 PP trójwar.SN10
0.0 2.0
2.0
D31 W61
0
267°(K2)
203°
D32
W62
Studnia ekscentryczna PEHD DN1200
Proj. włączenie do kanału WYL7 DN1000 PEHD SN10, Rz.d.=214.67
Proj. włączenie kanału W63 DN200 PP trójwar.SN10, Rz.d.=216.37
Wpust
205.00m n.p.m.
219.36 219.21
219.40 219.73
214.67 217.67 217.72
4.69 1.69 1.49
1.5% 2.5m
DN200 PP trójwar.SN10
0.0 2.5
2.5
D32 W62
0
203°(K1)
267°
D32
W63
Studnia ekscentryczna PEHD DN1200
Proj. włączenie do kanału WYL7 DN1000 PEHD SN10, Rz.d.=214.67
Proj. włączenie kanału W62 DN200 PP trójwar.SN10, Rz.d.=217.67
Proj. droga asfalt. szer.=7.8m
Proj. bariera
Wpust
205.00m n.p.m.
219.36 218.16
219.40 218.76
214.67 216.37 216.60
4.69 2.99 1.56
1.5% 15.5m
DN200 PP trójwar.SN10
0.0 15.5
15.5
D32 W63
0
224°
D33
W64
Studnia ekscentryczna PEHD DN1200
Proj. włączenie do kanału WYL7 DN1000 PEHD SN10, Rz.d.=214.69
Wpust
205.00m n.p.m.
219.22 219.10
219.59 219.59
214.69 217.49 217.52
4.53 1.73 1.58
1.5% 1.5m
DN200 PP trójwar.SN10
0.0 1.5
1.5
D33 W64
0
224°
D34
W65
Studnia ekscentryczna PEHD DN1200
Proj. włączenie do kanału WYL7 DN1000 PEHD SN10, Rz.d.=214.72
Wpust
205.00m n.p.m.
218.82 218.70
219.33 219.36
214.72 217.22 217.24
4.10 1.60 1.46
1.5% 1.5m
DN200 PP trójwar.SN10
0.0 1.5
1.5
D34 W65
0
263°(K2) 233°
D36
W66
Studnia ekscentryczna PEHD DN1200
Proj. włączenie do kanału WYL7 DN1000 PEHD SN10/DN800 PEHD SN10, Rz.d.=214.77
Proj. włączenie kanału DW5 DN400 PEHD SN10, Rz.d.=215.57
Wpust
205.00m n.p.m.
217.52 217.40
218.50 218.50
214.77 215.87 215.90
2.75 1.65 1.50
1.5% 1.5m
DN200 PP trójwar.SN10
0.0 1.5
1.5
D36 W66
0
233°(K1)
263°
D36
DW5
Studnia ekscentryczna PEHD DN1200
Proj. włączenie do kanału WYL7 DN1000 PEHD SN10/DN800 PEHD SN10, Rz.d.=214.77
Proj. włączenie kanału W66 DN200 PP trójwar.SN10, Rz.d.=215.87
Proj. droga asfalt. szer.=7.6m
Studnia Wpadowa ø1.2m, Rz.d.=215.10
Proj. włączenie wód z rowu, Rz.d.=216.01
205.00m n.p.m.
217.52 216.01
218.50 217.70
214.77 215.57 215.70
2.75 1.95 0.31
1% 12.0m
DN400 PEHD SN10
0.0 12.0
12.0
D36 DW5
0

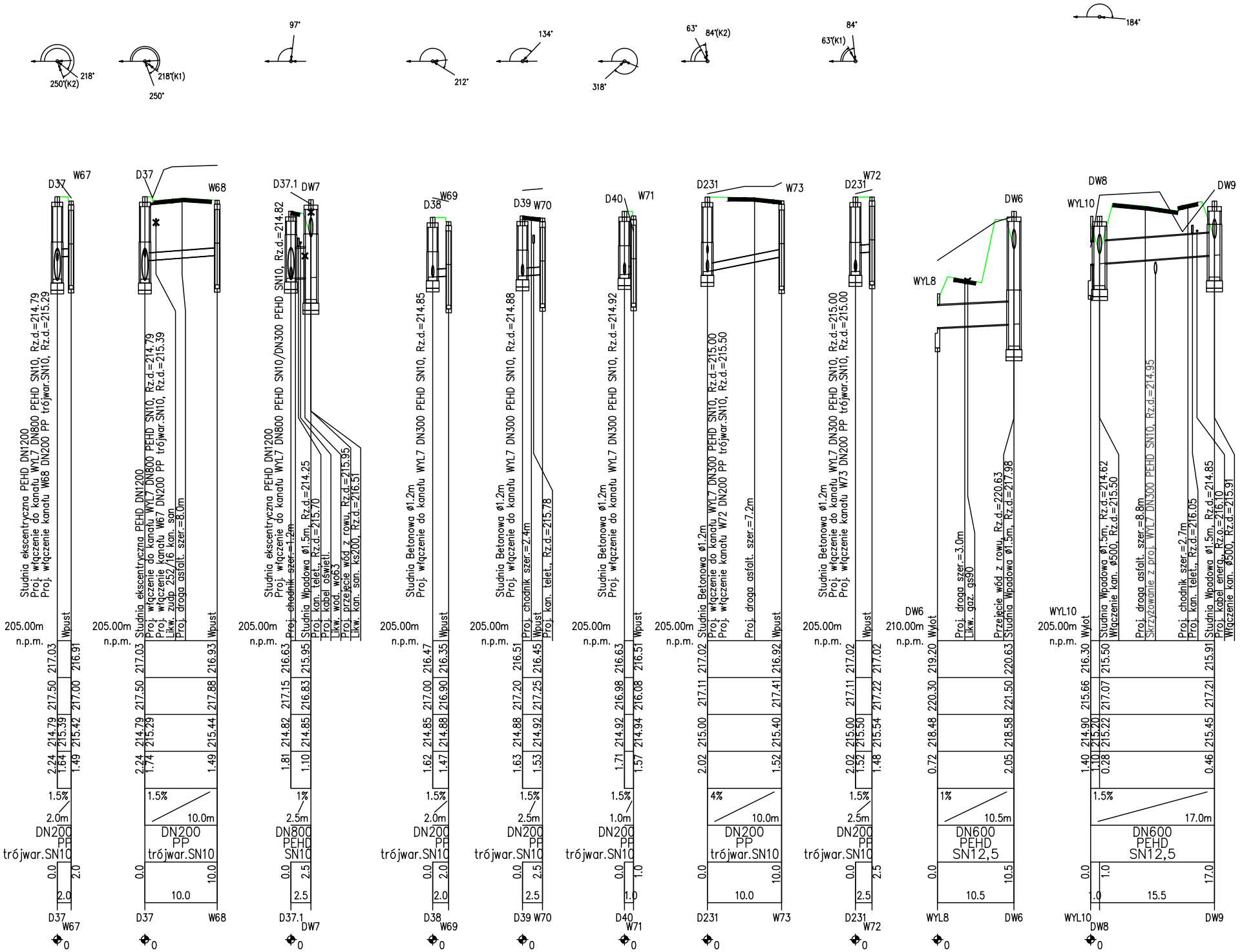
D37 W67
D37 W68
D37.1 DW7
D38 W69
D39 W70
D40 W71
D231 W73
D231 W72
WYL8 DW6
WYL10 DW8 DW9
Studnia ekscentryczna PEHD DN1200
Proj. włączenie do kanału WYL7 DN800 PEHD SN10, Rz.d.=214.79
Proj. włączenie kanału W68 DN200 PP trójwar.SN10, Rz.d.=215.29
Studnia Betonowa ø1.2m
Studnia Wpadowa ø1.5m
Wpust
Wylot
205.00m n.p.m.
210.00m n.p.m.
DN200 PP trójwar.SN10
DN800 PEHD SN10
DN600 PEHD SN12,5
1.5%
1%
4%
2.0m
2.5m
1.0m
10.0m
10.5m
17.0m
15.5

PROMOST CONSULTING

35-307 RZESZÓW, ul. Jana Niemierskiego 4
http:\\www.promost.pl
tel. (0-17) 85-79-155, fax (0-17) 85-79-156; e-mail: biuro@promost.pl

Inwestor:
Zarząd
Województwa
Podkarpackiego

Nazwa inwestycji:

"Rozbudowa i budowa drogi wojewódzkiej nr 878 Stobierna – Rzeszów – Dylągówka od m. Tyczyn do m. Kielnarowa od km około 5+645,74 do km około 7+426,57 wraz z odcinkami nawiązania oraz rozbiórką, budową, przebudową niezbędnej infrastruktury technicznej, budowli i urządzeń budowlanych"

Stadium: PAB

Data: 09.2022

Skala: 1:100/500

Tytuł rysunku:

Profile podłużne kanalizacji deszczowej

Nr rys: 1.3

BRANŻA SANITARNA

Projektant:	mgr inż. Andrzej Król SWK/0169/POOS/09	
Opracowujący:	mgr inż. Robert Górecki	
Opracowujący:	mgr inż. Marek Grdeń	
Sprawdzający:	mgr inż. Emil Markiewicz SWK/0045/POOS/10	